



MANUAL PARA ELABORAÇÃO DE REFERÊNCIAS
(Conforme a ABNT NBR 6023:2018)

Recife
2019

Federação das Indústrias do Estado de Pernambuco

Presidente

Ricardo Essinger

Departamento Regional do SENAI de Pernambuco

Diretor Regional

Nilo Augusto Câmara Simões

Diretor Técnico em exercício

Carla Abigail Araujo

Diretor Administrativo e Financeiro

Ricardo Rodrigues

Gerente de Educação

Carla Abigail Araujo

FICHA CATALOGRÁFICA

S474m SENAI. Departamento Regional de Pernambuco

Manual para elaboração de referências/
SENAI/DITEC/GED. – Recife, 2019.

21 p.: il.

1. Referências - Manual 2. Referências – Alunos I. SENAI.
Departamento Regional de Pernambuco II. Título

CDD: 001.42

SENAI - Departamento Regional de Pernambuco

Rua Frei Cassimiro, 88 – Santo Amaro

50100-260 - Recife – PE

Tel: (081) 3202-9300

Fax: (081) 3222-3837

APRESENTAÇÃO

Este manual tem o objetivo de orientar os alunos e colaboradores na elaboração correta das referências de documentos (físicos e/ou online) utilizados por eles em seus trabalhos acadêmicos.

Os padrões utilizados neste manual, são baseados na Norma da Associação Brasileira de Normas Técnicas (ABNT) NBR 6023 – Informação e documentação – referências – Elaboração, de 2018.

SUMÁRIO

1 INTRODUÇÃO	3
2 LIVRO E/OU FOLHETOS	4
3 NORMA DA ABNT.....	5
4 ARTIGO DE PERIÓDICO	6
4.1 ARTIGO DE REVISTA	6
4.2 ARTIGO DE JORNAL.....	7
5 LEGISLAÇÃO	8
5.1 NORMAS REGULAMENTADORAS.....	8
6 TRABALHO ACADÊMICO (DISSERTAÇÃO, TCC E TESE).....	10
7 TRABALHO APRESENTADO EM EVENTOS	11
8 PATENTE.....	12
9 OUTROS DOCUMENTOS	14
9.1 FILMES E VÍDEOS	14
9.2 FILMES E VÍDEOS ONLINE	14
9.3 ILUSTRAÇÕES.....	14
9.4 SITE	15
10 INFORMAÇÕES ADICIONAIS	16
10.1 AUTORIA	16
10.2 ABREVIATURAS.....	17
10.3 INSERIR O ANO NA PUBLICAÇÃO	18
REFERÊNCIAS.....	19

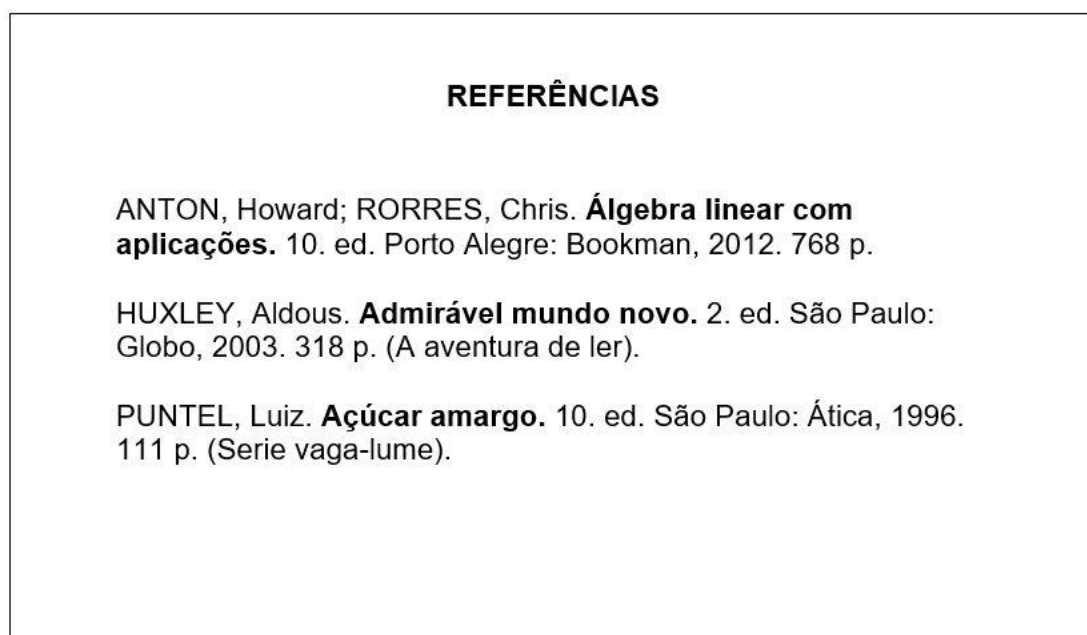
1 INTRODUÇÃO

Segundo a ABNT (2018, p. 3) referência é um “conjunto padronizado de elementos descritivos, retirados de um documento, que permite sua identificação individual”.

Para inserir as referências em um trabalho é preciso seguir as orientações da NBR 6023 da ABNT:

- a) As referências devem ser alinhadas somente à margem esquerda do texto;
- b) Espaço simples e separadas entre si por uma linha em branco de espaço simples;
- c) Organizadas em ordem alfabética.

Ilustração 1- Referências formatadas



Fonte: O autor

Para elaborar a referência de um documento é necessário localizar seus elementos essenciais. Os Elementos essenciais são os dados importantes do documento que juntos irão compor a referência.

2 LIVRO E/OU FOLHETOS

Onde localizar os elementos essenciais: Folha de Rosto.

Quais os elementos essenciais e sua ordem: Autor(es), Título, subtítulo (se houver), edição¹ (se houver), local de edição, editora, ano de publicação e o número de páginas.

O que fica em negrito: Título do trabalho.

ÚLTIMO SOBRENOME DO AUTOR, Nome e os outros sobrenomes. **Título:** subtítulo (se houver). n^o ed.(se houver). Local: Nome da editora, ano de publicação. n^o de página.

Exemplos:

BREVIOLIERO, Ezio; POSSEBON, José; SPINELLI, Robson. **Higiene ocupacional:** agentes biológicos, químicos e físicos. 6. ed. São Paulo: SENAC.SP, 2011. 452 p.

MESQUITA NETO, Paulo de et al. **A violência do cotidiano.** São Paulo: Fundação Konrad Adenauer, 2001. 132 p. (Cadernos Adenauer; 1).

SENAI. Departamento Regional de Pernambuco. **30 anos:** modelo de um sistema de formação profissional para indústria - SENAI. Recife: SENAI.PE, 1972. 66 p.

Livro (online): Apenas acrescentar no final da referência a localização do documento na *Web*:

Disponível em: link. Acesso em: dia mês (abreviado) ano.

Exemplo:

ASSIS, Machado. **Dom Casmurro.** Rio de Janeiro: Nova Aguilar, 1994. 128 p.
Disponível em: <http://machado.mec.gov.br/images/stories/pdf/romance/marm08.pdf>.
Acesso em: 09 jun. 2017.

¹ Colocar a indicação de edição a partir da 2ª edição. Só se coloca na referência se for informada no documento.

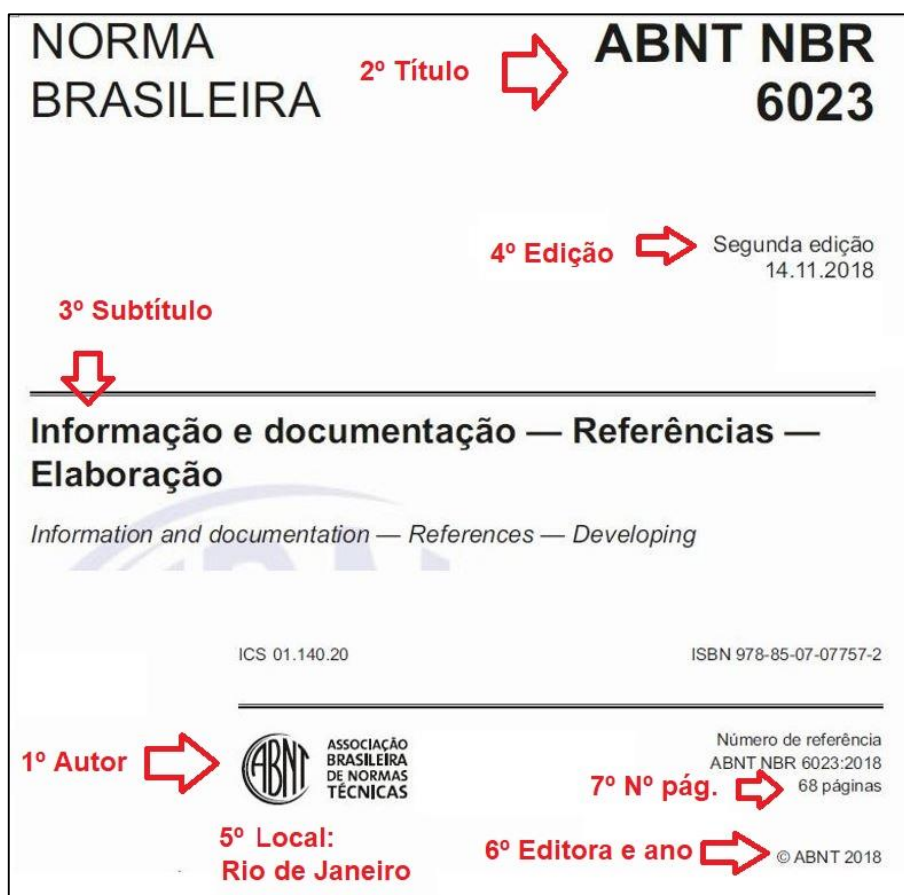
3 NORMA DA ABNT

Onde localizar os elementos essenciais: Primeira página.

Quais os elementos essenciais e sua ordem: Autor(es), Título, subtítulo (se houver), edição (se houver), local de edição, editora, ano e o número de páginas.

O que fica em negrito: Título do trabalho.

Ilustração 2 - Norma da ABNT 6023



Fonte: ABNT, 2018

AUTOR. **Título:** subtítulo. Local: editora, ano. nº de página.

Exemplo:

ASSOCIAÇÃO BRASILEIRA DE NORMAS TÉCNICAS. **ABNT NBR 6023:** informação e documentação: referências: elaboração. Rio de Janeiro: ABNT, 2018. 68 p.

4 ARTIGO DE PERIÓDICO

4.1 ARTIGO DE REVISTA

Onde localizar os elementos essenciais: Na primeira página e/ou no rodapé.

Quais os elementos essenciais e sua ordem: Autor(es) do artigo, título do artigo, subtítulo do artigo (se houver), título da revista, subtítulo do periódico (se houver), local de publicação, numeração do ano e/ou volume (se houver), número e/ou edição, tomo (se houver), as páginas do artigo (nº inicial e nº final), mês e ano da publicação do periódico.

O que fica em negrito: Título de revista

ÚLTIMO SOBRENOME DO AUTOR, Nome e os outros sobrenomes. Título do artigo: subtítulo do artigo (se houver). **Título da revista**, local(cidade), volume, número, página inicial –final, mês (abreviado), ano.

Exemplos:

ANDRADE, Carlos Henrique Mascarenhas de et al. A relação entre confiança e custos de transação em relacionamentos Inter organizacionais. **RAC**, Rio de Janeiro, RJ, v. 15, n. 4, p. 608-630, jul./ago. 2011.

Artigo de revista (online): Apenas acrescentar no final da referência a localização do documento na *Web*:

Disponível em: link. Acesso em: dia mês (abreviado) ano.

Exemplo:

ANDRADE, Carlos Henrique Mascarenhas de et al. A relação entre confiança e custos de transação em relacionamentos Inter organizacionais. **RAC**, Rio de Janeiro, RJ, v. 15, n. 4, p. 608-630, jul./ago. 2011. Disponível em: <http://www.scielo.br/pdf/rac/v15n4/a04v15n4.pdf>. Acesso em: 09 jun. 2017.

4.2 ARTIGO DE JORNAL

Onde localizar os elementos essenciais: Na primeira página do artigo.

Quais os elementos essenciais e sua ordem: Autor(es) do artigo, título do artigo, subtítulo do artigo (se houver), título do jornal, subtítulo do jornal (se houver), local de publicação, numeração do ano e/ou volume, número (se houver), data de publicação, seção, caderno ou parte do jornal e as páginas do artigo (nº inicial e nº final)².

O que fica em negrito: Título do Jornal

ÚLTIMO SOBRENOME DO AUTOR, Nome e os outros sobrenomes. Título do artigo: subtítulo do artigo. **Título do Jornal**, Local (cidade), volume, número, data de publicação, seção, caderno. página inicial - final.

Exemplo:

NAVES, P. Lagos andinos dão banho de beleza. **Folha de São Paulo**, São Paulo, 28 jun. 1999. Folha Turismo, Caderno 8, p. 13.

CRÉDITO à agropecuária será de R\$ 156 bilhões até 2015. **Jornal do Comercio**, Rio de Janeiro, ano 97, n. 156, p. A3, 20 maio 2014.

Artigo de jornal (online): Apenas acrescentar no final da referência a localização do documento na *Web*:

Disponível em: link. Acesso em: dia mês (abreviado) ano.

Exemplo:

SILVA, Ives Gandra da. Pena de morte para o nascituro. **O Estado de S. Paulo**, São Paulo, 19 set. 1998. Disponível em: http://www.providafamilia.org/pena_morte_nascituro.htm. Acesso em: 19 set. 1998.

² Quando não houver seção, caderno ou parte, a paginação do artigo precede a data. (ABNT, 2018)

5 LEGISLAÇÃO

Onde localizar os elementos essenciais: Na primeira folha

Quais os elementos essenciais e sua ordem: Jurisdição (ou cabeçalho da entidade), título, numeração, data e os dados da publicação (documento que foi publicado, local, data, seção e página).

O que fica em negrito: documento onde foi publicado a legislação

JURISDIÇÃO (OU CABEÇALHO DA ENTIDADE). Título e numeração, data sem abreviar. Dados de publicação.

Exemplos:

BRASIL. Medida provisória nº 159-9, de 11 de dezembro de 1997. **Diário Oficial da União**, Poder Executivo, Brasília, DF, 14 dez. 1997. Seção 1, p. 29514.

SÃO PAULO (Estado). Decreto nº 42.822, de 20 de janeiro de 1998. **Lex**: coletânea de legislação e jurisprudência, São Paulo, v. 62, n. 3, p. 217-220, 1998

BRASIL Constituição (1988). Emenda constitucional nº 9 de novembro de 1995. **Lex**: legislação federal e marginalia, São Paulo, v. 59, p. 1966, out./dez. 1995.

5.1 NORMAS REGULAMENTADORAS

As Normas Regulamentadoras são de responsabilidade do Ministério do trabalho e são divulgadas no Diário Oficial através de uma portaria.

Veja o exemplo da referência da NR 33:

Ilustração 3 - Documento online

NR-33 SEGURANÇA E SAÚDE NOS TRABALHOS EM ESPAÇOS CONFINADOS

Publicação
Portaria GM n.º 202, 22 de dezembro de 2006
D.O.U.
27/12/06

33.1 Objetivo e Definição

33.1.1 Esta Norma tem como objetivo estabelecer os requisitos mínimos para identificação de espaços confinados e o reconhecimento, avaliação, monitoramento e controle dos riscos existentes, de forma a garantir permanentemente a segurança e saúde dos trabalhadores que interagem direta ou indiretamente nestes espaços.

D.O.U. –
Diário
Oficial da
União

Fonte – BRASIL, 2006

Referência da NR fica assim:

BRASIL. Ministério do Trabalho. Portaria nº 202, 22 de dezembro de 2006. Aprova a NR 33 (Segurança e saúde nos trabalhos em espaços confinados). **Diário Oficial da União**, Brasília, DF, 27 dez. 2006.

Legislação (online): Apenas acrescentar no final da referência a localização do documento na *Web*:

Disponível em: link. Acesso em: dia mês (abreviado) ano.

Exemplo:

BRASIL. Ministério do Trabalho. Portaria nº 202, 22 de dezembro de 2006. Aprova a NR 33 (Segurança e saúde nos trabalhos em espaços confinados). **Diário Oficial da União**, Brasília, DF, 27 dez. 2006. Disponível em:
https://portal.mpt.mp.br/wps/wcm/connect/portal_mpt/df9d018b-4dfb-4f33-bef1-4674c4336378/NR_33.pdf?MOD=AJPERES&CONVERT_TO=url&CACHEID=df9d018b-4dfb-4f33-bef1-4674c4336378. Acesso em: 09 jun. 2017.

6 TRABALHO ACADÊMICO (DISSERTAÇÃO, TCC E TESE)

Onde localizar os elementos essenciais: Folha de Rosto.

Quais os elementos essenciais e sua ordem: Autor, título, subtítulo (se houver), ano de depósito, tipo do trabalho (tese, dissertação, trabalho de conclusão de curso e outros), grau (especialização, mestrado, doutorado, entre outros) e curso, instituição de ensino, local e a data de defesa.

O que fica em negrito: Título do trabalho

ÚLTIMO SOBRENOME DO AUTOR. Nome e os outros sobrenomes. **Título:** subtítulo. ano de depósito. Tipo de trabalho (grau e curso) – Instituição, local, ano de defesa.

Exemplos:

BARRADAS, Renato Vianna. **Impactos socioambientais nas aplicações de energia eólica para geração de eletricidade.** 2014. Trabalho de Conclusão de Curso (Especialista em Formas alternativas de engenharia) – Universidade Federal de Lavras, Lavras, MG, 2014.

SCHMIDT, Maria Luiza Gava. **O mundo do trabalho:** o psicodrama como instrumento de diagnóstico da influência da organização do trabalho na saúde dos trabalhadores. 2003. Tese (Doutor em Saúde coletiva) – Universidade Estadual de Campinas, Faculdade de Ciências Médicas, Campinas, SP, 2003.

TAETS, Samuel Achileyas. **Administração da aposentadoria na administração pública indireta do Brasil.** 1996. Dissertação (Mestre em Administração) – Fundação Getúlio Vargas, Escola Brasileira de Administração Pública, Rio de Janeiro, 1997.

Trabalho acadêmico (online): Apenas acrescentar no final da referência a localização do documento na *Web*:

Disponível em: link. Acesso em: dia mês (abreviado) ano.

Exemplo:

BARRADAS, Renato Vianna. **Impactos socioambientais nas aplicações de energia eólica para geração de eletricidade.** 2014. Trabalho de Conclusão de Curso (Especialista em Formas alternativas de engenharia) – Universidade Federal de Lavras, Lavras, MG, 2014. Disponível em:
http://repositorio.ufla.br/bitstream/1/4515/1/TCC_Impactos%20socioambientais%20nas%20aplica%C3%A7%C3%B5es%20de%20energia%20e%C3%B3lica%20para%20gera%C3%A7%C3%A3o%20de%20eletricidade. Acesso em: 09 jun. 2017.

7 TRABALHO APRESENTADO EM EVENTOS

Onde localizar os elementos essenciais: Primeira folha e/ou rodapé

Quais os elementos essenciais e sua ordem: Autor, título, subtítulo (se houver), seguido da expressão *In*:, nome do evento, número do evento (se houver), ano e local (cidade) de realização, título do documento (anais, atas, tópico temático...), local, editora, data de publicação e a página inicial e final do trabalho.

O que fica em negrito: o título do documento

ÚLTIMO SOBRENOME DO AUTOR. Nome. Título: subtítulo. *In*: NOME DO EVENTO, nº., ano, local. **Título do documento**. Local: Edição, ano, nº pág. Inicial-final.

Exemplo:

LEITE, Célio Rodrigues; LORH, Suzane Schmidlin. Convivência Escolar: estratégias para a resolução de conflitos entre professores e alunos. In: Seminário indisciplina na educação contemporânea, 8., 2012, Curitiba. **Anais [...]** Curitiba: UTP, 2012. p. 17-33.

Trabalho apresentado em eventos (online): Apenas acrescentar no final da referência a localização do documento na *Web*:

Disponível em: link. Acesso em: dia mês (abreviado) ano.

Exemplo:

LEITE, Célio Rodrigues; LORH, Suzane Schmidlin. Convivência Escolar: estratégias para a resolução de conflitos entre professores e alunos. *In*: Seminário indisciplina na educação contemporânea, 8., 2012, Curitiba. **Anais [...]** Curitiba: UTP, 2012. p. 17-33. Disponível em: <http://nipp.ufsc.br/files/2013/06/Anais-do-SIN-2012.pdf>. Acesso em: 10 jun. 2017.



8 PATENTE

Onde localizar os elementos essenciais: Primeira folha.

Quais os elementos essenciais e sua ordem: Inventor (autor), título, nomes do depositante e/ou titular e do procurador (se houver), número da patente, data do depósito e data de concessão da patente (se houver).

O que fica em negrito: o título da patente.

Ilustração 4 – Patente

 <p>República Federativa do Brasil Ministério da Indústria, Comércio Exterior e Serviços Instituto Nacional da Propriedade Industrial</p>	<p>Nº da Patente</p> <p>(21) BR 102015023388-4 A2</p> <p>(22) Data do Depósito: 14/09/2015</p> <p>(43) Data da Publicação: 21/03/2017</p>	 <p>* B R 1 0 2 0 1 5 0 2 3 3 8 8 A</p>
<p>(54) Título: SISTEMA DE DISPONIBILIZAÇÃO E GERENCIAMENTO DE CONTEÚDO DIGITAL, MÉTODO DE CONTROLE DE ACESSO À CONTEÚDO DIGITAL E MÉTODO DE GERENCIAMENTO DE ENSINO SIMULTÂNEO DE MÚLTIPLOS ALUNOS</p> <p>(51) Int. Cl.: G06F 17/30; G09B 5/12; H04L 29/06</p> <p>(52) CPC: G06F 17/30578,G09B 5/12,H04L 63/06</p> <p>(73) Titular(es): PEARSON EDUCATION DO BRASIL S.A.</p> <p>(72) Inventor(es): VINCENT JEAN BONNET; DANILO ASSIS SANTOS DE ALENCAR; GABRIEL RIBEIRO PEIXOTO PALADINO</p> <p>(74) Procurador(es): REMER VILLAÇA & NOGUEIRA ASSESSORIA E CONSULTORIA DE PROPRIEDADE INTELECTUAL</p>		<p>(57) Resumo: SISTEMA DE DISPONIBILIZAÇÃO E GERENCIAMENTO DE CONTEÚDO DIGITAL, MÉTODO DE CONTROLE DE ACESSO A CONTEÚDO DIGITAL E MÉTODO DE GERENCIAMENTO DE ENSINO SIMULTÂNEO DE MÚLTIPLOS ALUNOS. A presente invenção descreve um sistema de disponibilização e gerenciamento de conteúdo digital, um método de controle de acesso à conteúdo digital e um método de gerenciamento de ensino simultâneo de múltiplos alunos, utilizando os referidos sistema e método acima. A presente invenção é capaz de prover ao fornecimento de conteúdos distintos/personalizados a cada usuário/aluno conectado à uma rede local, independente de acesso à uma rede remota, possibilitando a realização de atualização e armazenamento dos dados e modificações realizados pelos usuários/alunos nestes conteúdos, sem a associação com seus dados pessoais. A</p>

Fonte – Site do INPI

ULTIMO SOBRENOME, Nome e os outros sobrenomes do inventor. **Título.** Depositante ou Titular: Nome do depositante. Procurador (se houver): Nome do procurador (se houver). Nº da Patente. Depósito: dia mês (abreviado) ano. Concessão: dia mês (abreviado) ano.

Exemplo:

BONNET, Vicent jean; ALENCAR, Danilo Assis Santos de; PALADINO, Gabriel Ribeiro Peixoto. **Sistema de disponibilização e gerenciamento de conteúdo digital, método de controle de acesso a conteúdo digital e método de gerenciamento simultâneo de múltiplos alunos.** Titular: Pearson Eduation do Brasil. Procurador: Remer Villaça & Nogueira Assessoria e consultoria de propriedade intelectual. BR 102015023388-4. Depósito: 14 set. 2015. Concessão: 21 mar. 2017.

Patente (online): Apenas acrescentar no final da referência a localização do documento na *Web*:

Disponível em: link. Acesso em: dia mês (abreviado) ano.
--

Exemplo:

BONNET, Vicent jean; ALENCAR, Danilo Assis Santos de; PALADINO, Gabriel Ribeiro Peixoto. **Sistema de disponibilização e gerenciamento de conteúdo digital, método de controle de acesso a conteúdo digital e método de gerenciamento simultâneo de múltiplos alunos.** Titular: Pearson Eduation do Brasil. Procurador: Remer Villaça & Nogueira Assessoria e consultoria de propriedade intelectual. BR 102015023388-4. Depósito: 14 set. 2015. Concessão: 21 mar. 2017. Disponível em:
<https://gru.inpi.gov.br/pePI/servlet/ImagemDocumentoPdfController?CodDiretoria=200&NumeroID=01be904caa00f6c9f289524c42121820858a942c4183a6925e06432da0cd6149&certificado=undefined&numeroProcesso=&codPedido=1348894>. Acesso em: 22 nov. 2018.

9 OUTROS DOCUMENTOS

9.1 FILMES E VÍDEOS

TÍTULO (primeira palavra toda maiúscula), subtítulo (se houver). Diretor e/ou produtor, local, empresa produtora ou distribuidora, data, especificação do suporte.

Exemplo:

ÁLCOOL e drogas. Direção: SESI.DR.PE. Recife: SESI.PE, 2014. 1 DVD (5 min). son., color. (Guia da saúde na indústria)

9.2 FILMES E VÍDEOS ONLINE

TÍTULO do filme: subtítulo (se houver). Diretor e/ou produtor, local, empresa produtora ou distribuidora, data, especificação do suporte. Disponível em: link. Acesso em: dia mês (abreviado) ano.

Exemplo:

DERMATOLOGISTA esclarece dúvidas sobre calvície. Produção: Sistema JC. Recife: TV Jornal, 2017. 1 vídeo (25 min). Disponível em: <https://www.youtube.com/watch?v=Hca5qIWSPek&list=PLwT4D1bBe04qCKuICJfF0pUFIMJ26JsQP&index=6>. Acesso em: 09 jul. 2017.

9.3 ILUSTRAÇÕES

ÚLTIMO SOBRENOME DO AUTOR. Nome. **Título**³: subtítulo (se houver). ano. Especificação do suporte.

Exemplo:

MATTOS, M. D. **Paisagem-Quadro Barras**. 1987. 1 original de arte, óleo sobre tela, 40 cm x 50 cm. Coleção particular.

³ Em obras de arte, quando não existir título, deve-se indicar a expressão “Sem título”, entre colchetes: [sem título] (ABNT, 2018)

Ilustrações retiradas da Internet: Apenas acrescentar no final da referência a localização do documento na *Web*:

Disponível em: link. Acesso em: dia mês (abreviado) ano.

Exemplo:

GUERREIRO, Lucas. **Arco-íris**. 2016. 1 fotografia, color. Disponível em: <https://mormonsud.net/plano-de-salvacao/3-consideracoes-sobre-o-arco-iris-nas-escrituras/>. Acesso em: 10 jun. 2017.

Ilustrações capturadas pelo Google Maps:

AUTOR. [Vista aérea da...] ano. Disponível em: Link. Acesso em: dia mês (abreviado) e ano.

Exemplo:

GOOGLE MAPS. [Vista aérea da Av. Dantas Barretos]. 2017. Disponível em: <https://www.google.com.br/maps/place/Av.+Dantas+Barreto,+Recife+-+PE/@-8.0679827,-34.8828251,17z/data=!3m1!4b1!4m5!3m4!1s0x7ab18b775129885:0x5a16723523cd955d!8m2!3d-8.0679827!4d-34.8806364>. Acesso em: 09 jun. 2017.

9.4 SITE

Último sobrenome do autor. Nome. **Título:** subtítulo (se houver). Versão ou edição (se houver). Local, ano. Disponível em link. Acesso em: dia mês (abreviado) ano.

Exemplo:

SENAI Departamento Regional de Pernambuco. **Quem somos**. Recife, 2014. Disponível em: <http://www.pe.senai.br/o-senai/quem-somos/#.WTryJesrLbg>. Acesso em: 09 jun. 2017.

10 INFORMAÇÕES ADICIONAIS

10.1 AUTORIA

Ilustração 6 – Autoria

Situação	Aplicação
Apenas um autor	YAZIGI, Walid. A técnica de edificar . 23. ed. rev. e atual. São Paulo: PINI, 2013. 826 p. (Sempre inicie com o último sobrenome do autor)
Até três autores	BREVIGLIERO, Ezio; POSSEBON, José; SPINELLI, Robson. Higiene ocupacional : agentes biológicos, químicos e físicos. 6. ed. São Paulo: SENAC.SP, 2011. 452 p. (Separe os autores utilizando “ponto e vírgula”)
Mais de três autores	MESQUITA NETO, Paulo de <i>et al.</i> A violência do cotidiano . São Paulo: Fundação Konrad Adenauer, 2001. 132 p. (Coloque apenas o primeiro autor e a expressão “ <i>et al.</i> ”)
Entidade – Pessoa Jurídica	ASSOCIAÇÃO BRASILEIRA DE NORMAS TÉCNICAS. ABNT NBR 6022 : informação e documentação: artigo em publicação periódica científica impressa: apresentação. Rio de Janeiro, 2003. 5 p. (Nome da entidade toda em letra maiúscula)
Sem autoria	DIAGNÓSTICO de setor industrial. São Paulo: Sumus, 1991. 20 p. (A primeira letra do título em letras maiúsculas)

Fonte – ABNT, 2018

OBS 1: Em caso de autores que possuem grau de parentesco como sobrenome é necessário proceder conforme exemplo:

Exemplo:

CARVALHO FILHO, Geraldo; COSTA NETO, Alexandre. **Reengenharia**. Rio de Janeiro: Campos, 1998.

10.2 ABREVIATURAS

Ilustração 7 – Abreviaturas

Abreviatura	Significado	Aplicação
[s.n.]	“sine nomine” – usado quando não identificada a editora.	SILVA, Artur. As fases da vida . São Paulo: [s.n.], 2010.
[S.l.]	“sine loco” – usado quando não identificada o local da publicação.	FIGUEIREDO, Paula. Ensino fundamental . [S.l.]: EX Libris, 1987.
[S.l.: s.n.]	Usado quando não identificado o local e editora da publicação	SILVA, Carla. Filosofia . [S.l.; s.n.], 2015.
<i>et al.</i>	“et alii” (significa: e outros) – usado quando há mais de três autores	AGUIAR, Francisco Antônio <i>et al.</i> Transferência de tecnologia . Belo Horizonte: Polis, 1994.
(coord.)	Coordenador - usado quando o autor é coordenador da obra.	AZEVEDO, Márcio Costa (coord.). Constas nacionais . Brasília, DF: Globo, 1985.
(org.)	Organizador - usado quando o autor é organizador da obra.	BRITO, Edson Viana (org.). Imposto de renda . Rio de Janeiro: Globo, 1985.
(ed.)	Editor - usado quando o autor e editor da obra.	MARQUES, Augusto Souza (ed.). Vocabulário jurídico . 4. ed. Rio de Janeiro: Saraiva, 1998.
(comp.)	Compilador – usado quando o autor é compilador da obra	MARCONDES, E.; LIMA, I. N. de (coord.). Dietas em pediatria clínica . 4. ed. São Paulo: Sarvier, 1993.

Meses	Janeiro	Jan.	Julho	Jul.
	Fevereiro	Fev.	Agosto	Ago.
	Março	Mar.	Setembro	Set.
	Abril	Abr.	Outubro	Out.
	Maio	Maio	Novembro	Nov.
	Junho	Jun.	Dezembro	Dez.

Fonte – ABNT, 2018

10.3 INSERIR O ANO NA PUBLICAÇÃO

Convenções adotadas, quando não encontrado o ano de publicação na obra:

Ilustração 8 – Ano de publicação

[1971 ou 1972]	um ano ou outro
[1969?]	data provável
[1973]	data certa, não indicada no item
[entre 1906 e 1912]	usar intervalos menores de 20 anos
[ca. 1960]	ano aproximado
[197-]	década certa
[197-?]	década provável
[18--]	século certo
[18--?]	século provável

Fonte – ABNT, 2018

REFERÊNCIAS

ASSOCIAÇÃO BRASILEIRA DE NORMAS TÉCNICAS. **ABNT NBR 6023**: informação e documentação: referências: elaboração. Rio de Janeiro: ABNT, 2018. 68 p.

BIBLIOTECA DIGITAL DE TESES E DISSERTAÇÕES. **[Pesquisa]**. Brasília, DF: BDTD, [2002]. Disponível em: <http://bdtd.ibict.br/vufind/>. Acesso em: 09 jun. 2017.

INSTITUTO NACIONAL DE PROPRIEDADE INDUSTRIAL (BRASIL). **Pesquisar patente**. Rio de Janeiro: INPI, [2017]. Disponível em: <http://www.inpi.gov.br/>. Acesso em: 19 jun. 2017.

MECANISMO ONLINE PARA REFERÊNCIAS. [2013]. Disponível em: <http://www.more.ufsc.br/>. Acesso em: 10 jun. 2017.

SCIENTIFIC ELECTRONIC LIBRARY ONLINE. **[Pesquisa]**. São Paulo: Scielo, [2002]. Disponível em: http://www.scielo.br/scielo.php?script=sci_home&lng=pt&nrm=iso. Acesso em: 09 jun. 2017.

YOUTUBE. 2017. **[Página inicial]**. [S.l.]: Google, [201-]. Disponível em: <https://www.youtube.com/>. Acesso em: 09 jun. 2017.

CRÉDITOS

Coordenação do Projeto

Sônia Maria de Pádua

Analista de Informação e Documentação – GED/NID/DR

Elaboração do manual

Ana Cristina de Souza Castro

Analista de Informação e Documentação - SENAI Jaboatão

Revisão Técnica

Alessandra Conceição Santiago Guimarães

Analista de Informação e Documentação - SENAI Santo Amaro

Andrelle Cristina da Paz Almeida

Analista de Informação e Documentação do SENAI Cabo

Maria Augusta Andrade de Mendonça

Analista de Informação e Documentação - SENAI Caruaru

Mary Denise Araújo dos Passos

Analista de Informação e Documentação - SENAI Petrolina

Maria Teresa Dubeux Mattos

Analista de Informação e Documentação - SENAI Santo Amaro

Rosiane Maria Souza Burgo

Analista de Informação e Documentação - SENAI Areias

Sônia Maria de Pádua

Analista de Informação e Documentação – GED/NID/DR

Revisão gramatical

Jaciline Buarque da Silveira

Analista de Educação Profissional – GED

Diagramação

Ana Cristina de Souza Castro

Analista de Informação e Documentação - SENAI Jaboatão