

**Como se candidatar a  
uma vaga através do**

**BANCO DE TALENTOS  
DO SENAI-PE**

# ACESSE: [www.pe.senai.br](http://www.pe.senai.br)

The image shows a screenshot of the SENAI website. At the top, a blue navigation bar contains the following links: "SENAI Pernambuco", "Licitações", "Trabalhe Conosco" (highlighted with a red box and a yellow arrow), "Biblioteca", and "Fale com o SENAI". Below the navigation bar is the SENAI logo, which includes the acronym "SENAI" in large blue letters and a smaller logo to the left with the text "FIEPE CIEPE SESI SENAI IEL".

On the right side, a grey sidebar shows the breadcrumb "Portal SENAI > Trabalhe Conosco". The main content area has the heading "Trabalhe Conosco" and the text "Cadastre-se em nosso **banco de currículos** e informe o título da vaga pretendida:". Below this text is a large red button with a white briefcase icon and the text "CANDIDATE-SE". A yellow arrow points from the "Trabalhe Conosco" link in the navigation bar to the "CANDIDATE-SE" button.

**Acesse o site do SENAI e clique no link “Trabalhe Conosco”, em seguida clicar em CANDIDATE-SE.**

# Banco de Talentos

Informe seu usuário

(Usuário antigo informe o CPF)



(Use somente números para CPF)

Senha



Entrar



[Esqueci minha senha](#)





[Quero me cadastrar](#)



[Visualizar oportunidades](#)

**Digite seu usuário e senha e clique em  
“Entrar”.**

## Opções

-  [Página inicial](#)
  -  [Dados Pessoais](#)
  -  [Endereço](#)
  -  [Documentação](#)
  -  [Cargo Pretendido](#)
  -  [Portador de Deficiência](#)
  -  [Formação Acadêmica](#)
  -  [Experiência Profissional](#)
  -  [Formação Complementar](#)
  -  [Idiomas](#)
  -  [Questionários](#)
  -  [Resumo do Currículo](#)
  -  [Visualização](#)
  -  [Vagas](#)
  -  [Seleções](#)
- Status: Candidato


Mostrar / Esconder

## Apresentação



Bem vindo ao nosso site. Aqui você poderá cadastrar todas as suas informações curriculares, consultar vagas disponíveis e o andamento de processos seletivos.

Seguem abaixo algumas **dicas importantes**:

- (1) Sempre clique no botão "Gravar" após alterar seus dados;
- (2) Clique no botão "Cancelar" quando não quiser gravar alterações;
- (3) O símbolo  ao lado de um campo indica que o mesmo é de preenchimento obrigatório;
- (4) Utilize o menu lateral para atualizar aleatoriamente qualquer parte do currículo;
- (5) Utilize os botões "Retornar" e "Avançar" para navegar sequencialmente entre as partes do currículo.
- (6) Procure manter o seu currículo sempre atualizado;
- (7) Para maior segurança altere periodicamente sua senha de acesso.

**LinkedIn:** Você pode importar os dados da sua conta no LinkedIn clicando [aqui](#).

[Alterar senha](#)[Sair](#)

- Ao acessar o Banco de Talentos clique em **“Vagas”**.

## Opções

- [Página inicial](#)
  - [Dados Pessoais](#)
  - [Endereço](#)
  - [Documentação](#)
  - [Cargo Pretendido](#)
  - [Portador de Deficiência](#)
  - [Formação Acadêmica](#)
  - [Experiência Profissional](#)
  - [Formação Complementar](#)
  - [Idiomas](#)
  - [Questionários](#)
  - [Resumo do Currículo](#)
  - [Visualização](#)
  - [Vagas](#)
  - [Seleções](#)
- Status: Candidato

## Vagas

Pág. 13/14



## Dicas

PARA COMPLETAR A SUA CANDIDATURA VOCÊ DEVE PRESSIONAR O BOTÃO "QUERO ME CANDIDATAR NAS VAGAS SELECIONADAS ACIMA", AO FINAL DA PÁGINA.

Selecione abaixo a(s) vaga(s) de seu interesse e clique no link abaixo para confirmar:

	Código	Vaga	Localidade	
<input checked="" type="checkbox"/>	0001	TÉCNICO EM ADMINISTRAÇÃO - CONTABILIDADE	ESCOLA TÉCNICA SENAI SANTO AMARO	<a href="#">Mais detalhes...</a>
<input type="checkbox"/>	0002	TÉCNICO DE INFORMÁTICA	ESCOLA TÉCNICA SENAI SANTA CRUZ DO CAPIBARIBE	<a href="#">Mais detalhes...</a>
<input type="checkbox"/>	0003	DOCENTE DE EDUCAÇÃO BÁSICA II - AUTOMAÇÃO - PERFIL 1	ESCOLA TÉCNICA SENAI SANTO AMARO	<a href="#">Mais detalhes...</a>

[Quero me cadastrar nas vagas selecionadas acima \(Máximo de 2 vaga\(s\)\)](#)

Dados registrados!



No quadrado “**Mais detalhes**” é possível visualizar o perfil completo da vaga. Selecione a vaga desejada clicando no **quadrado** que se encontra ao lado do código. Para confirmar sua candidatura clique no **ícone** “**Quero me cadastrar nas vagas selecionadas acima**” que está no final da lista de vagas. Aparecerá a informação “**Dados Registrados**”. Pronto! Você está inscrito na vaga.